

DEL DIRECTOR

Estimados padres y miembros de la comunidad:

El Departamento de Educación de Oregon emite este reporte escolar. Este reporte provee una descripción más detallada de lo que ofrece la escuela M.A. Lynch a sus alumnos.

El 2012-2013, recibimos un puntaje general del estado de 4, el cual está por encima del promedio. Esto significa que nuestros alumnos están desempeñándose ligeramente mejor las pruebas basadas en estándares. También recibimos un puntaje general del estado de 4 en crecimiento académico.

Puntos Académicos claves

- El 70.6% alcanzó o superó los estándares del estado en lectura.
- Progreso en lectura y matemáticas por encima de promedio estándar.

Hemos visto un crecimiento lento en nuestras calificaciones de matemáticas.

Hemos decidido solucionar este punto, centrándonos en nuestros recursos poniendo en práctica los Estándares Estatales Básicos Comunes (CCCS por sus siglas en Ingles). Continuaremos trabajando para un mayor desarrollo para los alumnos de la escuela primaria Lynch.

Usted puede participar con nosotros, supervisando las tareas de su hijo(a), asistiendo a las reuniones de padres y maestros e ofreciéndose como voluntario(a). Puede revisar las tareas de su hijo(a) y sus calificaciones a través de ParentVUE en internet en la pagina web www.redmond.k12.or.us

Esperamos contar con usted para asegurar que todos nuestros alumnos alcancen su potencial.

Gracias,

Director/a | Dr. Desiree Margo

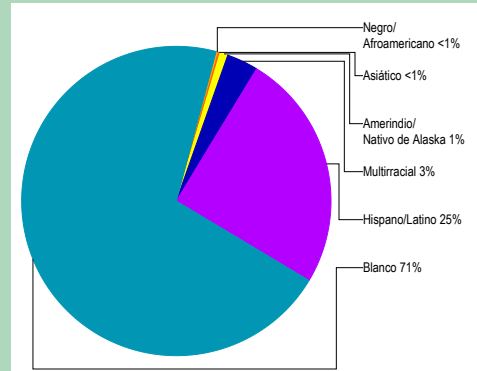
PERFIL DE LA ESCUELA

Inscripción 2012-13	486
K-3	336
4-5	150
Cambio de años anteriores	+4.7%
Estudiantes que asisten 90% o más de los días inscritos	83%
Tamaño promedio de clase de primaria	25.8
Cambio de años anteriores	+1.4

Nota: un ** aparece cuando los datos deben ser suprimidos para proteger la confidencialidad del estudiante.

Selección de datos demográficos 2012-13	
Estudiantes del Inglés	18%
<i>Los estudiantes que alguna vez han sido elegibles para participar o han participado en un programa para adquirir inglés académico.</i>	
En desventaja económica	86%
Estudiantes con discapacidades	14%
Cantidad de diferentes idiomas hablados:	3

ESTUDIANTES



CALIFICACIÓN GENERAL DEL ESTADO ¿CÓMO SE DESEMPEÑAN LOS ESTUDIANTES EN ESTA ESCUELA EN COMPARACIÓN CON LOS ESTUDIANTES EN OTRAS ESCUELAS?

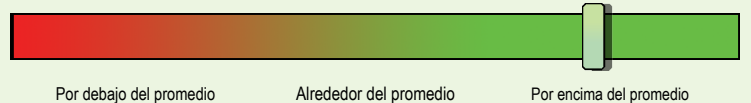
La calificación general del estado pretende resumir los éxitos y desafíos de esta escuela. Se basa en una combinación de hasta cinco factores. Tres de estos factores vienen de resultados de exámenes estandarizados de lectura y matemáticas: el rendimiento estudiantil, el crecimiento de los estudiantes, y el crecimiento de los subgrupos marginados. Tenga en cuenta que esta clasificación se basa principalmente en exámenes de alto riesgo y, por tanto, representa una visión limitada de rendimiento de los estudiantes. Otros aspectos de este reporte de calificaciones están diseñados para poner esta calificación en el contexto adecuado.

En comparación a todas las escuelas a nivel estatal en 2012-13, esta escuela está calificada como Nivel 4.



- Nivel 1** = Cae dentro del 5% inferior de las escuelas
- Nivel 2** = Cae entre el 5% y el 15% de las escuelas
- Nivel 3** = Cae entre el 15% y el 44% de las escuelas
- Nivel 4** = Cae entre el 44% y el 90% de las escuelas
- Nivel 5** = Cae dentro del 10% superior de las escuelas

En comparación a las escuelas primarias con datos demográficos estudiantiles similares en 2012-13, la calificación de esta escuela está por encima del promedio.



- Por debajo del promedio** = Pertenece al tercio inferior de las escuelas de comparación
- Alrededor del promedio** = Pertenece al tercio medio de las escuelas de comparación
- Por encima del promedio** = Pertenece al tercio superior de las escuelas de comparación

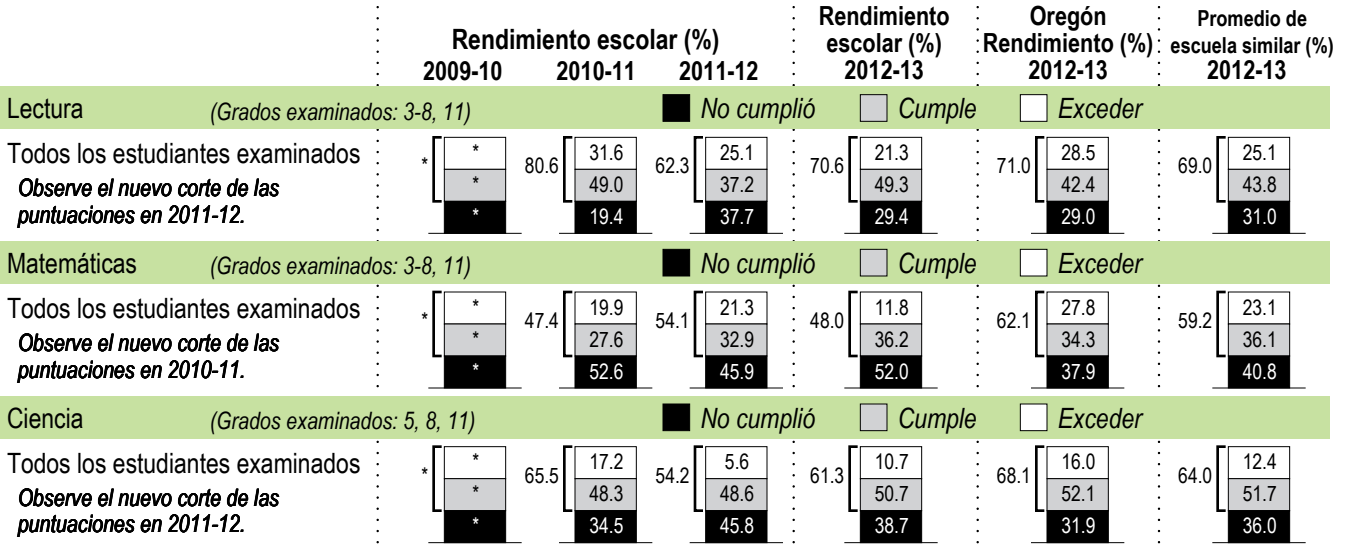
PROGRESO ¿ESTÁN LOS ESTUDIANTES PROGRESANDO ADECUADAMENTE CON EL TIEMPO?

RENDIMIENTO ESCOLAR

Los estudiantes que cumplen o exceden los estándares estatales en los exámenes

¿Por lo menos el 95% de los estudiantes en esta escuela tomaron los exámenes estatales requeridos? Si No

Se han establecido criterios de la tasa de participación para garantizar que las escuelas examinan a tantos estudiantes elegibles como sea posible



Visite www.ode.state.or.us/go/data para obtener los resultados del exámenes estatales adicionales.

Nota: se muestra un "*" cuando los datos no están disponibles o para proteger la confidencialidad de los estudiantes.

RESULTADOS PARA GRUPOS DE ESTUDIANTES CLAVE EN ESTA ESCUELA EN COMPARACIÓN CON LOS MISMOS GRUPOS EN TODO EL ESTADO

RESULTADOS DE GRUPO DE ESTUDIANTES

	Rendimiento Escolar (%)	Oregón Rendimiento (%)	Escuela comparada al Promedio de OR	Rendimiento Escolar (%)	Oregón Rendimiento (%)	Escuela comparada al Promedio de OR	Rendimiento Escolar (%)	Oregón Rendimiento (%)	Escuela comparada al Promedio de OR	
Todos los estudiantes				Amerindio/Nativo de Alaska			Hawaiano/Isleño del Pacífico			
Lectura	70.6	71.0	-0.4	Lectura	*	57.4	Lectura	*	59.1	
Matemáticas	48.0	62.1	-14.1	Matemáticas	*	47.3	Matemáticas	*	46.5	
Ciencia	61.3	68.1	-6.8	Ciencia	*	53.2	Ciencia	*	49.4	
Escasos recursos económicos				Asiático			Blanco			
Lectura	70.6	60.2	+10.4	Lectura	*	79.5	Lectura	72.1	77.7	
Matemáticas	48.0	50.3	-2.3	Matemáticas	*	79.7	Matemáticas	50.9	68.0	
Ciencia	61.3	55.5	+5.8	Ciencia	*	74.9	Ciencia	66.7	76.5	
Estudiantes de Inglés				Negro/Afroamericano			Femenino			
Lectura	56.8	46.5	+10.3	Lectura	*	55.2	Lectura	74.3	73.2	
Matemáticas	32.4	43.3	-10.9	Matemáticas	*	42.5	Matemáticas	48.6	61.5	
Ciencia	37.5	39.6	-2.1	Ciencia	*	47.9	Ciencia	66.7	65.9	
Estudiantes con discapacidades				Hispano/Latino			Masculino			
Lectura	48.5	43.0	+5.5	Lectura	66.7	52.1	+14.6	Lectura	67.0	68.8
Matemáticas	6.1	33.7	-27.6	Matemáticas	37.5	45.2	-7.7	Matemáticas	47.3	62.7
Ciencia	30.0	42.9	-12.9	Ciencia	30.0	45.3	-15.3	Ciencia	57.1	70.3
Talentos y Superdotados				Multirracial						
Lectura	*	98.5	*	Lectura	*	76.0	*			
Matemáticas	*	98.1	*	Matemáticas	*	65.8	*			
Ciencia	*	98.0	*	Ciencia	*	73.5	*			

Nota: se muestra un "*" cuando los datos no están disponibles o para proteger la confidencialidad de los estudiantes.



M A Lynch Elementary School

1314 SW Kalama Ave
Redmond, OR 97756-3054, (541) 923-4876
<http://lynch.redmond.k12.or.us>

DISTRITO Redmond SD 2J
SUPERINTENDENTE Michael McIntosh
DIRECTOR Desiree Margo
GRADOS ESCOLARES K-5
INCLUIDOS

Para más medidas del reporte de calificaciones incluyendo información demográfica detallada visite www.ode.state.or.us/go/reportcard

CURRÍCULO Y AMBIENTE DE APRENDIZAJE ¿QUÉ ESTÁ HACIENDO LA ESCUELA PARA MEJORAR EL APRENDIZAJE DEL ESTUDIANTE Y PARA PREPARAR A LOS ESTUDIANTES PARA EL FUTURO?

PREPARACIÓN ESCOLAR

Programas de días extendidos Health Clinic
Desayuno y almuerzo universal
Head Start

APOYO ACADÉMICO

Educación especial, ELL (Aprendizaje del idioma inglés) y Title I
Intervenciones estratégicas en lectura

ENRIQUECIMIENTO ACADÉMICO

Después de la escuela los programas de enriquecimiento Cub Club
Programa para niños dotados y con talento (TAG por sus siglas en inglés)

ACTIVIDADES EXTRACURRICULARES

Investigación científica en familia y Noches de alfabetización familiar. Cub Club
Noche de diversión familiar.

Los datos e información en la sección de Currículo y Ambiente de Aprendizaje fueron proporcionados por las escuelas y distritos locales y no fue verificada por el Departamento de Educación de Oregon.